

Лэпбук «Игры, упражнения и задания по нетрадиционным техникам рисования»

Авторы: Дьяконова О.С., Пинчук Е.А.

г. Новосибирск МАДОУ д/с № 16.

Игровое дидактическое пособие предназначено для совместной деятельности с детьми дошкольного возраста 6-7 лет.

Цель: развитие творческих способностей детей старшего дошкольного возраста посредством развивающих заданий и игр, закрепление и обобщение знаний детей о нетрадиционных техниках рисования.

Задачи:

1. Закрепить и упорядочить накопленные детьми знания о нетрадиционных техниках рисования.
2. Развивать творческую активность, внимание, усидчивость и мелкую моторику.
3. Способствовать желанию выполнять совместные игровые задания.

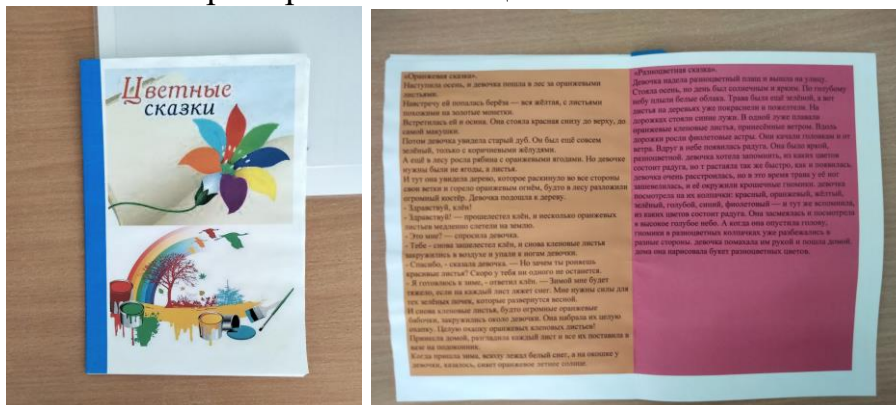


Содержание:

1. «Придумай цветную сказку»

Цель: Развитие речи, воображения; формирование цветовосприятия.

В качестве примера читаются цветные сказки Н. В. Ницевой.




2. «Теплые и холодные цвета»

Цель: формирование представлений детей о тёплых и холодных цветах спектра.




3. «Отгадай загадку про цвет»

Цель: закрепление умений у детей отгадывать загадки.



4. Дидактическая игра «Смешай цвета»

Цель: формирование знаний по цветоведению: названия цветов, какие цвета нужно использовать; закрепление знаний о смешивании красок для получения новых цветов.



5. Дидактическая игра «Определи или найди жанр (портрет, пейзаж, натюрморт)»

Цель: закрепление знаний детей о разных жанрах живописи: пейзаж, портрет, натюрморт.



6. «Назови, какими средствами изображена данная техника»

Цель: способствование знанию детей о выразительных средствах, применяемых в нетрадиционном рисовании; упражнять в подборе картинки изображенной определённым способом, содействовать развитию внимания, сосредоточенности, творчества.



7. Дидактическая игра «Определи технику изображения рисунка»

Цель: закрепление знаний у детей о разных нетрадиционных техниках рисования с использованием различных изобразительных материалов.

